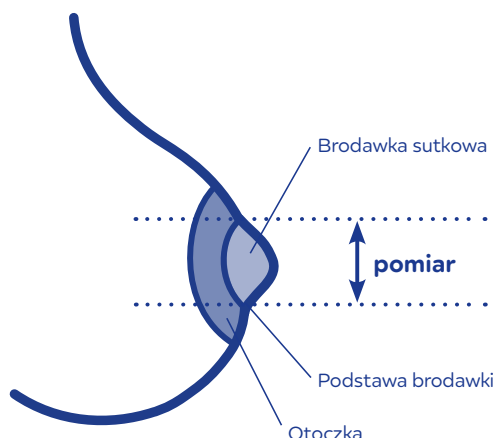


Odciąganie nie musi boleć

Jak dobrać odpowiedni rozmiar lejka?



Lejek ma istotny wpływ na komfort i skuteczność odciągania pokarmu. Odpowiednio dobrany rozmiar lejka ułatwia osiągnięcie optymalnego przepływu mleka.

Rozmiar piersi nie musi odpowiadać rozmiarowi brodawki – średnica brodawki jest czynnikiem decydującym o wielkości lejka.

Za pomocą centymetra lub linijki zmierz średnicę brodawki sutkowej u jej podstawy (przez środek), nie uwzględniaj otoczki. Rozmiar odczytaj w milimetrach (mm).

PAMIĘTAJ!

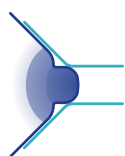
Czasami konieczny jest wybór innego rozmiaru lejka dla każdej piersi – zmierz brodawkę sutkową w obu piersiach.

Podwójny laktator elektryczny ExpressCare & Mobilny laktator elektryczny Take&Go & Laktator elektryczny EasyStart



Wypróbuj lejki dołączone do zestawu laktatora Canpol babies, zarówno z silikonową nakładką, jak i bez nakładki.

1. Przyłóż delikatnie lejek z silikonową nakładką do piersi, tak aby brodawka znajdowała się na środku.
2. Ustaw maksymalną siłę ssania odczuwalną jako komfortową. Odciąganie pokarmu nie powinno być bolesne.
3. Sprawdź w fazie odciągania właściwego, po fazie stymulacji, czy masz odpowiedni rozmiar lejka kierując się poniższymi ilustracjami.



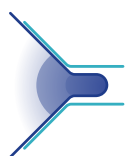
Gdy brodawka ociera się o ścianki tunelu – **lejek jest za mały**. Zdejmij silikonową nakładkę i spróbuj ponownie.

Jeżeli sytuacja się powtarza – wypróbuj większy rozmiar lejka.

Lejek do laktatorów z elastycznym brzegiem 27 mm*



Gdy brodawka znajduje się na środku tunelu i porusza się swobodnie oznacza, że **lejek jest prawidłowy**.



Gdy brodawka zostaje wciągana do tunelu lejka wraz z częścią otoczki – **lejek jest za duży**, wypróbuj mniejszy rozmiar.



*Nie jest częścią zestawu, dostępny do kupienia na stronie internetowej canpolbabies.com.